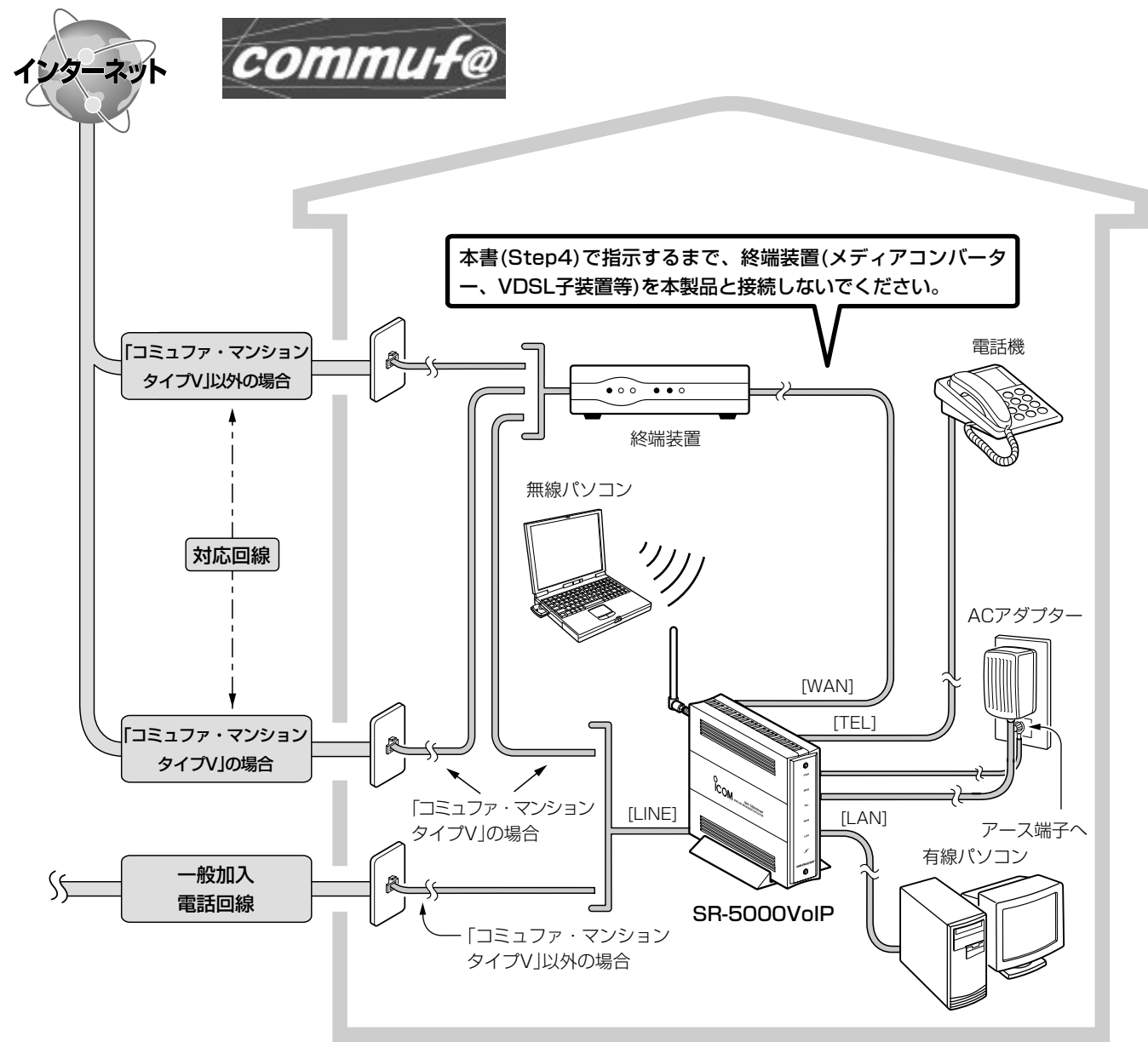


このたびは、本製品をお買い上げいただきまして、まことにありがとうございます。
 本書では、コミュファのIP電話サービス「はなしてフォン」をSR-5000VoIPでご利用いただくまでに必要な準備と本製品の設定手順について説明しています。

SR-5000VoIPでIP電話を始めましょう



※パソコンの接続と設定は、取扱説明書[接続編](2~3章)で完了しているものとして説明しています。

Step 1 プロバイダーを申し込む

- コミュファのIP電話サービスを利用するには、ご利用いただくプロバイダーとして「コミュファ」をお申し込みいただく必要があります。
- アクセスコミュファでご契約の場合、はなしてフォンはご利用できません。
- はなしてフォンのご契約はコミュファとの契約後に、オプションサービスでのお申し込みとなります。
- プロバイダー、IP電話サービスのご利用開始日は、それぞれ郵送で通知されますのでご注意ください。

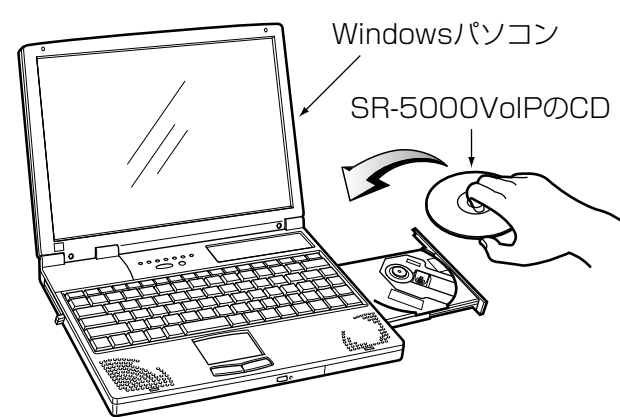
コミュファ はなしてフォンを申し込む

コミュファのホームページ(<http://www.commufa.jp/>)を利用して、コミュファのオプションサービス「はなしてフォン」を申し込みます。
 ※インターネットへの接続環境がない場合、コミュファで使えるよう設定後に申し込んでください。

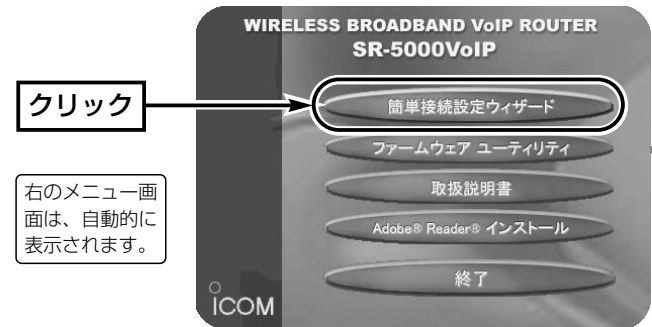
Step 2 コミュファで使えるように設定する

下記の順(1~4)で、コミュファから指定された基本情報をSR-5000VoIPに設定します。
 ※commuf@登録内容通知書をご用意ください。

1 CDをパソコンにセットする

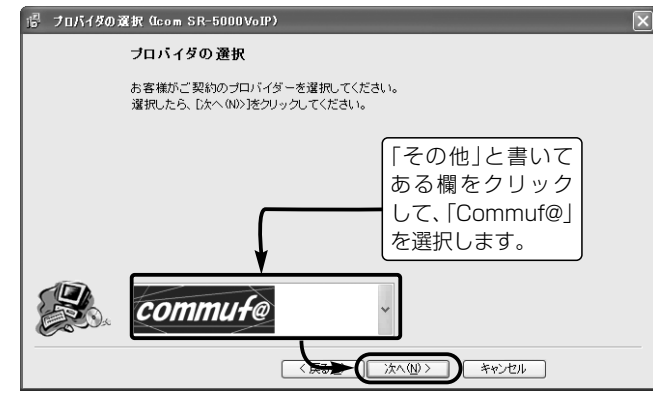


2 <簡単接続設定ウィザード>をクリック

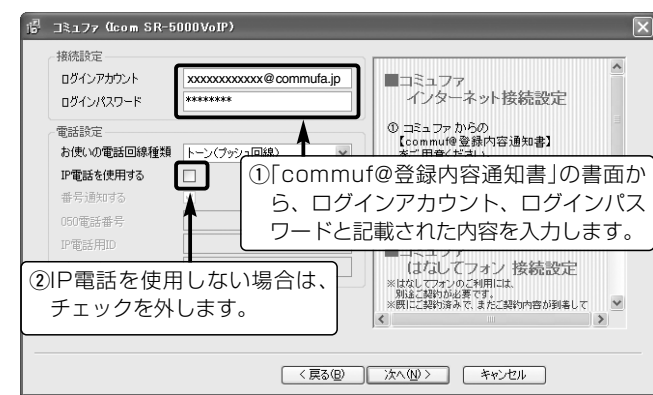


表示される画面の指示にしたがって、操作します。

3 プロバイダーを選択する



4 コミュファの接続設定をする

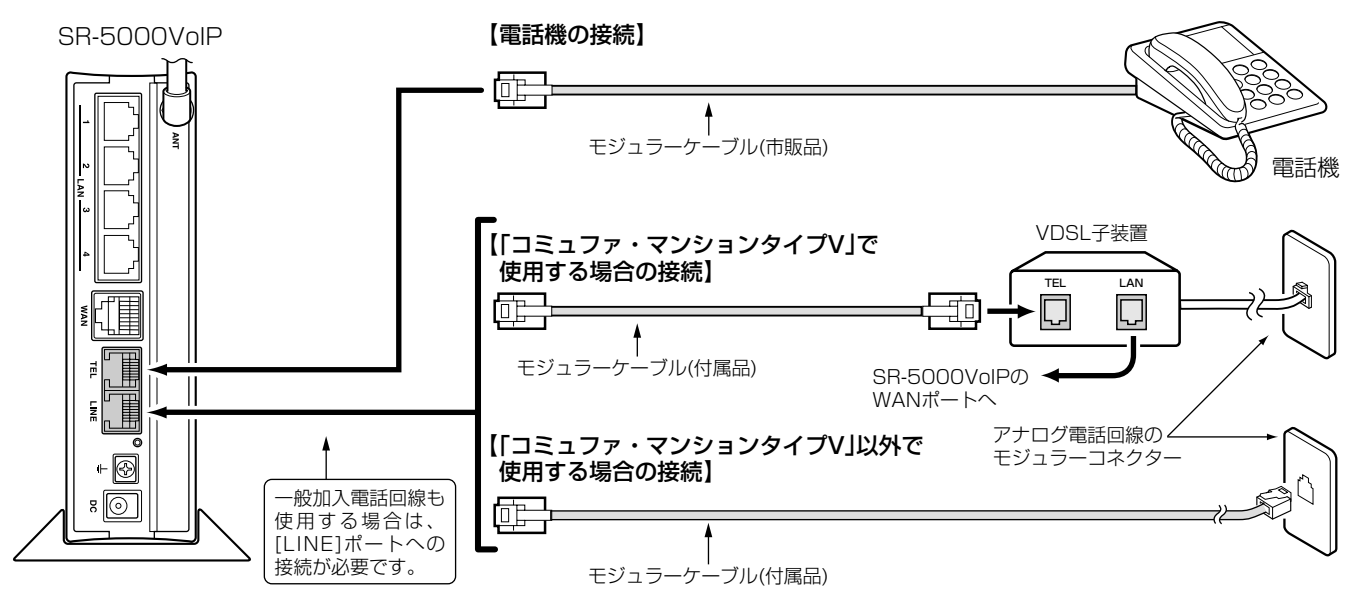


※この画面のまま、Step3へ進みます。

Step 3 コミュファ はなしてフォンをできるように設定する

1 電話機および一般加入電話回線の接続

※commuf@登録内容通知書がまだお手元に到着していない場合、このStepをとばしてStep4に進んでください。



2 コミュファ はなしてフォンを設定する

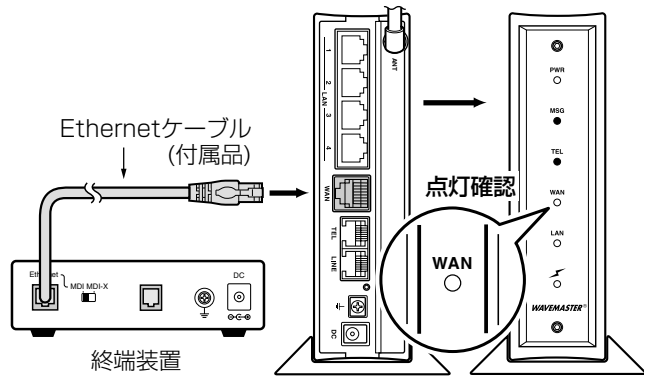
※コミュファ はなしてフォン登録内容通知書をご用意ください。

【電話設定】

1. 「お使いの電話回線種類」で一般電話回線でご契約のダイヤル方式を選択します。
2. 「IP電話を使用する」をチェックします。
3. 「コミュファ はなしてフォン登録内容通知書」から050電話番号、IP電話用ID、パスワードと記載されている内容を入力します。

Step 4 設定内容をSR-5000VoIPに転送する

1 端末装置を接続する



2 設定内容をSR-5000VoIPに転送する

SR-5000VoIPのIPアドレスを入力します。
※出荷時は、192.168.0.1に設定されています。

Step 5 インターネットへの接続を確認する

1 <簡単接続設定ウィザード>の設定完了

2 お好みのURLを入力して、接続を確認

Step 6 IP電話の接続を確認する

1 IP電話の接続

「はなしてフォン」の設定が完了したら、電話機の手話器を置いた状態にして、前面の[TEL]ランプで確認します。
1秒間隔で点滅を繰り返す…………… SIPサーバに接続処理中です。しばらくしても消灯しない場合は、設定が間違っていないか、設定画面で確認してください。
消灯…………… SIPサーバの接続は成功しています。

2 相手に電話をかけてみる

■ IP電話を使って発信

受話器を上げてダイヤルする。
(例：0501234XXXX)

※はなしてフォンユーザ
どうし、または提携事
業者IP電話ユーザは
無料です。

■ 一般加入電話回線を使って発信

フックボタンを短く押して、
ダイヤルする。(例：031234XXXX)
※「0009」+「電話番号」でダイヤルすることも
できます。(例：0009031234XXXX)

※IP電話で発信できない場合、自動的に一般加入電話回線を使って発信します。

アイコム株式会社、アイコム、Icom Inc.、icom は、アイコム株式会社の登録商標です。 高品質がテーマです。

- アイコム株式会社**
- | | | | | | | | |
|--------|----------|-----------------|------------------|-------|----------|------------------|------------------|
| 本社 | 547-0003 | 大阪市平野区加美南1-1-32 | TEL 011-820-3888 | 大阪営業所 | 547-0004 | 大阪市平野区加美鞍作1-6-19 | TEL 06-6793-0331 |
| 北海道営業所 | 003-0806 | 札幌市白石区菊水6条2-2-7 | TEL 022-298-6211 | 広島営業所 | 733-0842 | 広島市西区井口3-1-1 | TEL 082-501-4321 |
| 仙台営業所 | 983-0857 | 仙台市宮城野区東十番丁54-1 | TEL 03-3455-0331 | 四国営業所 | 760-0071 | 高松市藤塚町3-19-43 | TEL 087-835-3723 |
| 東京営業所 | 108-0022 | 東京都港区海岸3-3-18 | TEL 052-832-2525 | 九州営業所 | 815-0032 | 福岡市南区塩原4-5-48 | TEL 092-541-0211 |
| 名古屋営業所 | 468-0066 | 名古屋市天白区元八事3-249 | | | | | |